


SECURITE A LA CHASSE

CAHIER



D'APPRENTISSAGE



EXAMEN DU PERMIS DE CHASSER

La journée de préparation à l'examen du permis de chasser a pour objectif de sensibiliser les candidats, afin que ces derniers prennent conscience de la nécessité d'une chasse responsable et respectueuse des règles du Code de l'environnement et qu'ils évitent l'infraction.

Le Chasseur est seul responsable de ses actes. Une arme de chasse, qu'elle soit lisse ou rayée, n'est pas dangereuse en tant que telle. C'est le bon comportement de son utilisateur en action de chasse qui permet d'éviter tout incident ou accident.

Cette formule s'inscrit dans une démarche avant tout pédagogique, signalant que le permis de chasser n'est pas acquis une fois

ORIGINAL



DATE DE L'INSCRIPTION _____

DATE DE LA FORMATION _____

Ce livret appartient à :

Mme / Melle / Mr

Nom : _____

Prénom : _____

Adresse : _____

Téléphone : _____

Tampon de la Fédération des Chasseurs

EXAMEN THEORIQUE DU PERMIS DE CHASSER 2006

Sur une base de 378 questions

THEMES DANS CHAQUE SERIE D'EXAMEN POSEE 21 questions dont 1 éliminatoire

4 questions : Emploi des armes, munitions et sécurité
Sur une base de 60 questions

- ✍ Armes, types et caractéristiques
- ✍ Mécanisme, fonctionnement, portée et danger
- ✍ Connaissance des munitions, portée et danger
- ✍ Maniement, prudence, sécurité et déplacement

3 questions : Connaissance de la chasse
Sur une base de 46 questions

- ✍ Chasse en battue, petit et grand gibier
- ✍ Chien de chasse, connaissance et utilisation
- ✍ Furetage
- ✍ Modes et conditions de chasse
- ✍ Chasse à tir à arme à feu ou à arc
- ✍ Petite et grande vénerie
- ✍ Vocabulaire cynégétique
- ✍ Chasse au vol

7 questions : Connaissance de la faune sauvage et de ses habitats
Sur une base de 157 questions

- ✍ Biologie, régime alimentaire, mœurs, reproduction
- ✍ Impact, milieu naturel et activité humaine
- ✍ Prélèvement et repeuplement
- ✍ Reconnaissance

7 questions : Loi et règlement concernant la police de la chasse et de la protection de la nature
Sur une base de 115 questions

- ✍ Armes, types et caractéristiques
- ✍ Espèces chassables
- ✍ Destruction des espèces nuisibles
- ✍ Chasse au gibier d'eau
- ✍ Chasse maritime
- ✍ Modes et conditions de chasse
- ✍ Organisation générale de la chasse
- ✍ Permis de chasser
- ✍ Plan de chasse
- ✍ Police de la chasse
- ✍ Prélèvements et repeuplement
- ✍ Espèces protégées
- ✍ Territoires, baux, droits
- ✍ Petite et grande vénerie
- ✍ Vénerie sous terre

EXAMEN THEORIQUE

...../ 21 points Admis(e) Ajourné(e) Éliminé(e)

1	A	B	C
2	A	B	C
3	A	B	C
4	A	B	C
5	A	B	C
6	A	B	C
7	A	B	C
8	A	B	C
9	A	B	C
10	A	B	C
11	A	B	C
12	A	B	C
13	A	B	C
14	A	B	C
15	A	B	C
16	A	B	C
17	A	B	C
18	A	B	C
19	A	B	C
20	A	B	C
21	A	B	C

Informations aux candidats



21 points

16 bonnes réponses

Répondre correctement à 1 question éliminatoire

EXAMEN THEORIQUE

...../ 21 points Admis(e) Ajourné(e) Éliminé(e)

1	A	B	C
2	A	B	C
3	A	B	C
4	A	B	C
5	A	B	C
6	A	B	C
7	A	B	C
8	A	B	C
9	A	B	C
10	A	B	C
11	A	B	C
12	A	B	C
13	A	B	C
14	A	B	C
15	A	B	C
16	A	B	C
17	A	B	C
18	A	B	C
19	A	B	C
20	A	B	C
21	A	B	C



Informations aux candidats

21 points

16 bonnes réponses

Répondre correctement à 1 question éliminatoire

EXAMEN PRATIQUE

Objectifs :

Manipulations et mises en situation d'actions de chasse dans le respect des règles de sécurité et de la réglementation en vigueur sur un parcours où toutes les personnes rencontrées (y compris les silhouettes) et les biens matériels doivent être pris en compte....

1^{er} atelier : C'est mettre en situation un candidat sur un parcours de chasse durant lequel il aura à franchir les obstacles en respectant les règles de sécurité et à tirer avec des cartouches amorcées ou s'abstenir de tirer en fonction des situations.

2^{ème} atelier : 1°/ c'est une épreuve de tir réel au fusil sur des plateaux d'argile après identification des espèces en respectant les règles de sécurité et l'environnement.
2°/ Rangement d'une arme dans un étui court dans le cadre d'un futur transport à bord d'un véhicule.

3^{ème} atelier : Dans le respect des règles de sécurité, manipulations et tirs réels durant une simulation de battue au grand gibier avec une carabine à verrou.

Notation des candidats
Notation des candidats





NOTATION

Informations aux candidats

TOUT COMPORTEMENT DANGEREUX EST ELIMINATOIRE

21 points
16 points minimum

NOM..... Prénom.....

Date de FORMATION.....

Formation pratique complémentaire **OUI** **NON**

(Cette feuille n'a aucune valeur administrative sur l'examen 'PRATIQUE' du permis de Chasser)

1^{ère} ATELIER : C'est mettre en situation un candidat sur un parcours de chasse durant lequel il aura à franchir des obstacles en respectant les règles de sécurité et à tirer avec des cartouches amorcées ou à s'abstenir de tirer en fonction des situations.

POSTE N° 1 " DEPART "

Consignes de départ : Remise de l'arme au candidat.

- 1) Vérification des canons.
 - 2) Chargement de l'Arme.
 - 3) * Fermeture de l'arme à '**l'Horizontale**'.
 - 4) * Distance **des canons aux pieds** du candidat.
 - 5) Mise de l'Arme en Position d'attente.
- Autres :

FAUTE
ELIMINATOIRE

N°

.....

BIEN

MOYEN

PASSABLE

POSTE N° 2 " FRANCHISSEMENT de la CLÔTURE "

- 1) * **Franchir la clôture Fusil Fermé.**
 - 2) Décharger l'arme.
 - 3) * **Distance des canons aux pieds du Candidat.**
 - 4) Non observations des consignes.
 - 5) Recharger son arme SANS vérifier les canons.
 - 6) Relever les canons pour la fermeture.
 - 7) * **Fermer de l'arme à l'Horizontale.**
- Autres :

FAUTE
ELIMINATOIRE

N°

.....

1 point

POSTE N° 3 " TIR SIMULE N° 1 "

- 1) * **Tir vers la maison.**
- 2) "Mouvements" du candidat: le plateau part en direction de la silhouette.
- 3) Refus de Tir.
- 4) Mauvais épaulement.
- 5) Ne revient pas en position d'attente.
- 6) * **Doigt sur le Pontet/ Détones.**
- 7) * Distance des canons aux pieds.
- 8) Recharge son arme sans vérifier les canons.
- 9) * **Relever les Canons pour fermeture.**
- 10) * **Fermer l'arme à l'Horizontale'.**

FAUTE
ELIMINATOIRE

N°

.....

2 points

POSTE N° 3 "TIR SIMULE N° 1"

- 1) *Tir vers la maison.
 - 2)"Mouvements' du candidat: le plateau part en direction de la silhouette.
 - 3) Refus de Tir.
 - 4) Mauvais épaulement.
 - 5) Ne revient pas en position d'attente.
 - 6) *Doigt sur le Pontet/ Détentes.
 - 7) *Distance des canons aux pieds.
 - 8) Recharge son arme sans vérifier les canons.
 - 9) *Relever les Canons pour fermeture.
 - 10)* Fermer l'arme à 'l'Horizontale'.
 - 11) Non respect de l'Inspecteur.
- Autres :.....

FAUTE

ELIMINATOIRE

N°

.....

2 points

POSTE N° 4 " TIR SIMULE N° 2"

- 1) *Tir vers la Silhouette.
 - 2)"Mouvements' du candidat: le plateau part en direction de la silhouette.
 - 3) Refus de Tir.
 - 4) Mauvais épaulement.
 - 5) Ne revient pas en position d'attente.
 - 6) *Doigt sur le Pontet/ Détentes.
 - 7) *Distance des canons aux pieds.
 - 8) Recharger son arme sans vérifier les canons.
 - 9) *Relever les Canons pour fermeture.
 - 10)* Fermer l'arme à 'l'Horizontale'.
 - 11) Non respect de l'Inspecteur.
- Autres :.....

FAUTE

ELIMINATOIRE

N°

.....

2 points

POSTE N° 5 " FRANCHISSEMENT d'un FOSSE"

- 1) * Franchir le fossé Fusil Fermé.
 - 2) Décharger l'arme.
 - 3) *Distance des canons aux pieds du Candidat.
 - 4) Non observations des consignes.
 - 5) Recharger son arme SANS vérifier les canons.
 - 6) Relever les canons pour la fermeture.
 - 7)* Fermer l'arme à 'l'Horizontale'.
- Autres :.....

FAUTE

ELIMINATOIRE

N°

.....

1 point

POSTE N° 4 " TIR SIMULE N° 3"

- 1) *Tir vers la haie.
 - 2) "Mouvements" du candidat: le plateau part en direction de la silhouette.
 - 3) Refus de Tir.
 - 4) Mauvais épaulement.
 - 5) Ne revient pas en position d'attente.
 - 6) *Doigt sur le Pontet/ Détonnes.
 - 7) *Distance des canons aux pieds.
 - 8) Recharger son arme sans vérifier les canons.
 - 9) *Relever les Canons pour fermeture.
 - 10)* Fermer l'arme à 'l'Horizontale'.
 - 11) Non respect de l'Inspecteur.
- Autres :

FAUTE
ELIMINATOIRE
N°
.....

2 points

2^{ème} ATELIER : C'est une épreuve de tir réel au fusil sur des plateaux d'argile après identification des espèces en respectant les règles de sécurité et l'environnement / Rangement d'une arme dans un étui court dans le cadre d'un futur transport à bord d'un véhicule.

POSTE N° 7 "DEMONTAGE et RANGEMENT de l'arme " REMONTAGE

- 1) Décharger/ Vérification des canons dans la Zone de Sécurité.
 - 2) *Le Doigt sur le Pontet /Détonnes.
 - 3) Démontez l'Arme Canons à l'Horizontale.
 - 4) REMONTER: Le candidat remonte l'arme dans la voiture.
 - 5) Relever canons pour fermeture.
 - 6)*Fermer l'arme à 'l'Horizontale'.
 - 7) *Distance des canons aux Pieds du Candidat.
 - 8) Redonner l'arme sans Vérification des canons.
- Autres :

FAUTE
ELIMINATOIRE
N°
.....

1 point

POSTE N° 8 " TIR REEL SUR PLATEAUX D'ARGILE "

- 1) *Doigt sur le Pontet / Queues de Détonnes avant le Tir.
 - 2) *Tir sur un plateau "ORANGE".
 - 3) "Mouvements" du candidat vers le plateau Orange.
 - 4) *Tir sur la "SILHOUETTE".
 - 5) "Mouvements" du Candidat en Direction de la Silhouette.
 - 6) Refus de Tir.
 - 7) Pas de vérification des canons.
 - 8) Relever les canons pour fermeture.
 - 9)* Fermer l'arme à 'l'Horizontale'.
 - 10)*L'arme se retrouve à 'l'intérieur' de la cage de sécurité.
- Autres :

FAUTE
ELIMINATOIRE
N°
.....

7 points

POSTE N° 9 " EPREUVE DE TIR A L'ARME RAYEE "

Sanglier courant

- 1) Au Poste: Contrôle et Mise en "SECURITE" de l'Arme + Consignes de sécurité.
 - 2) Signalement aux Voisins.
 - 3) Mise en place des 30°.
 - 4) Manipuler et Charger l'Arme dans les 120°.
 - 5)* Fermer de l'arme à l'Horizontale.
 - 6) *EPAULEMENT et MISE en JOUE de l'arme dans les 30°.
 - 7) *Tir "HORS LIMITE" autorisé.
 - 8) Fin: Ramasser les Douilles Vides + les Plateaux.
- Autres :

FAUTE
ELIMINATOIRE
N°
.....

3 points

LE COMPORTEMENT du CANDIDAT sur la "TOTALITE du PARCOURS"


- 1) Le Respect des Consignes de Sécurité.
 - 2) Le transport de l'Arme sur le Parcours.
 - 3) La MAITRISE des Armes de Chasse.
 - 4) *Retour au Chalet avec l'arme.
 - 5) Remise de l'Arme aux Formateurs/Inspecteurs
- Autres :

FAUTE
ELIMINATOIRE
N°
.....


BIEN
MOYEN
PASSABLE

- Reçu(e)
- Ajourné(é)
- Éliminé(e)

...../ **21 POINTS**



BILAN DE LA FORMATION



Théorique :

Cours du soir OUI NON

Pratique :

Formation pratique complémentaire OUI NON
(15 €)

Observation(s) du formateur :

.....
.....
.....
.....

Faites – nous part de vos remarques !!

.....
.....
.....
.....
.....
.....
.....
.....
.....
.....
.....
.....
.....
.....
.....
.....
.....
.....
.....
.....
.....



Fédération Interdépartementale des Chasseurs de Paris
Hauts de Seine, Seine Saint Denis, Val-de-Marne
58 Avenue du Général Leclerc
92100 Boulogne Billancourt
Téléphone : 01 55 60 18 70
Télécopie : 01 55 60 07 15
www.chasseursdeparis.com



Fédération Interdépartementale des Chasseurs
de l'Essonne, du Val d'Oise et des Yvelines
3 rue Paul Démange
BP 46
78 512 Rambouillet Cedex
Téléphone : 01 34 85 33 00
Télécopie : 01 34 85 33 02
www.chasse-ficevy.com